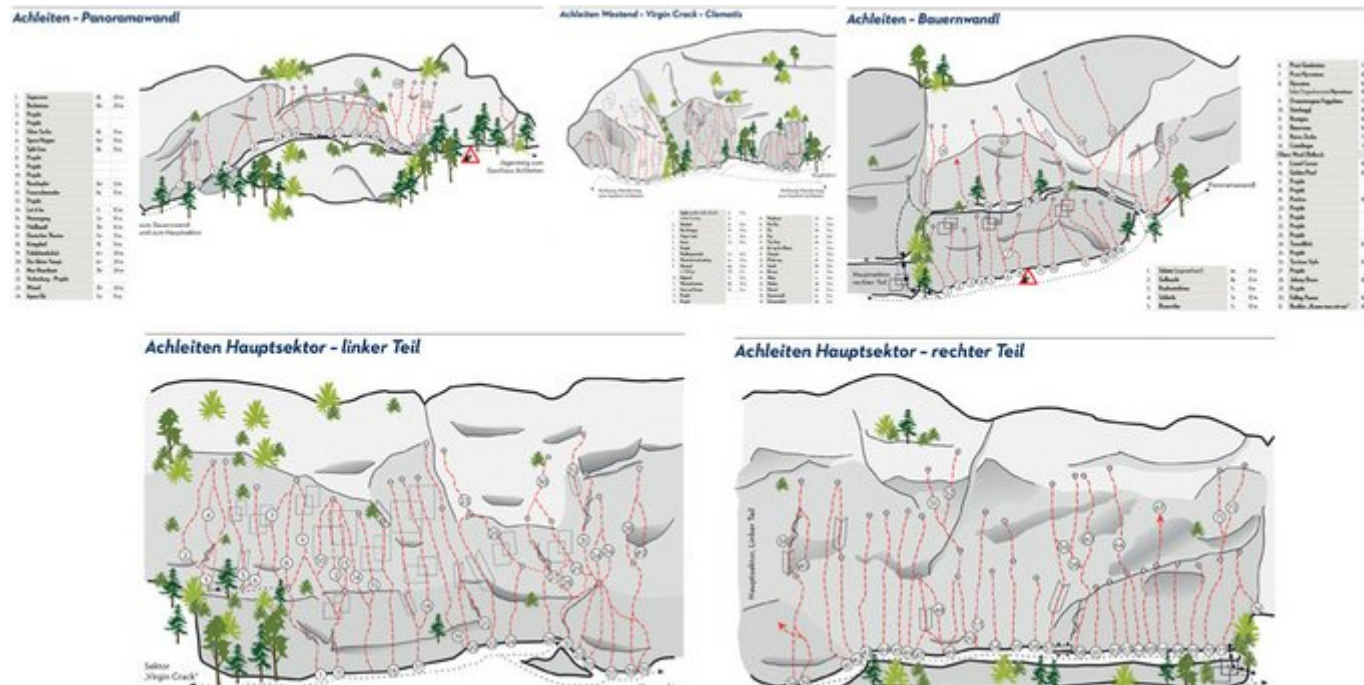


WILDER KAISER KLETTERGARTEN ACHLEITEN



ZUSTIEG

Von der Kurve unterhalb des Gasthofes über die Schranke immer der Forststraße (Weg Nr. 57a) Richtung Hintersteiner See folgend zuerst abwärts, dann wieder bergauf, bis bei der Übersichtstafel rechts ein schmaler Steig zur Wand abzweigt. Auf diesem zuletzt steil hinauf zur sichtbaren Wand, die Sie im linken Teil des Hauptsektors erreichen.

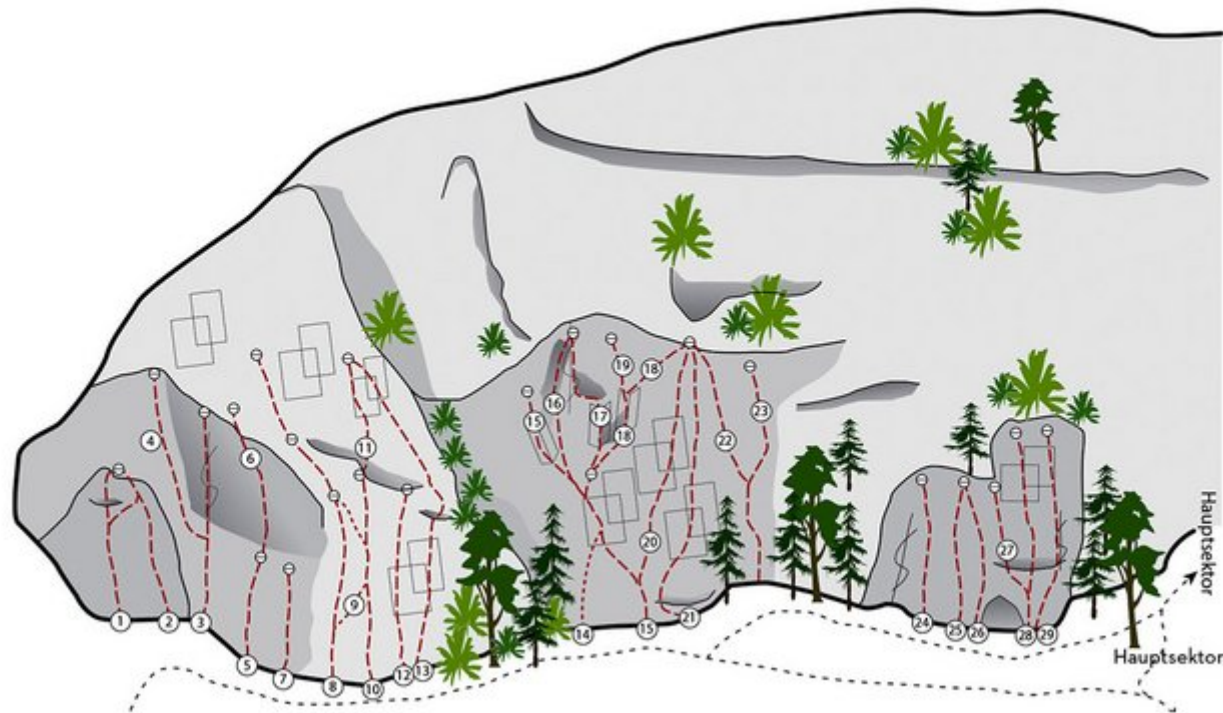
Der Zustieg zu den anderen Sektoren führt entlang der Wand nach links (Westend) und rechts (Bauernwandl und Panoramawandl).

ZUSTIEGSZEIT

20 min - 30 min

KLETTERGARTEN ACHLEITEN / SEKTOR VIRGIN CRACK-WESTEND-GENUSSWANDL

Achleiten Westend - Virgin Crack - Clematis



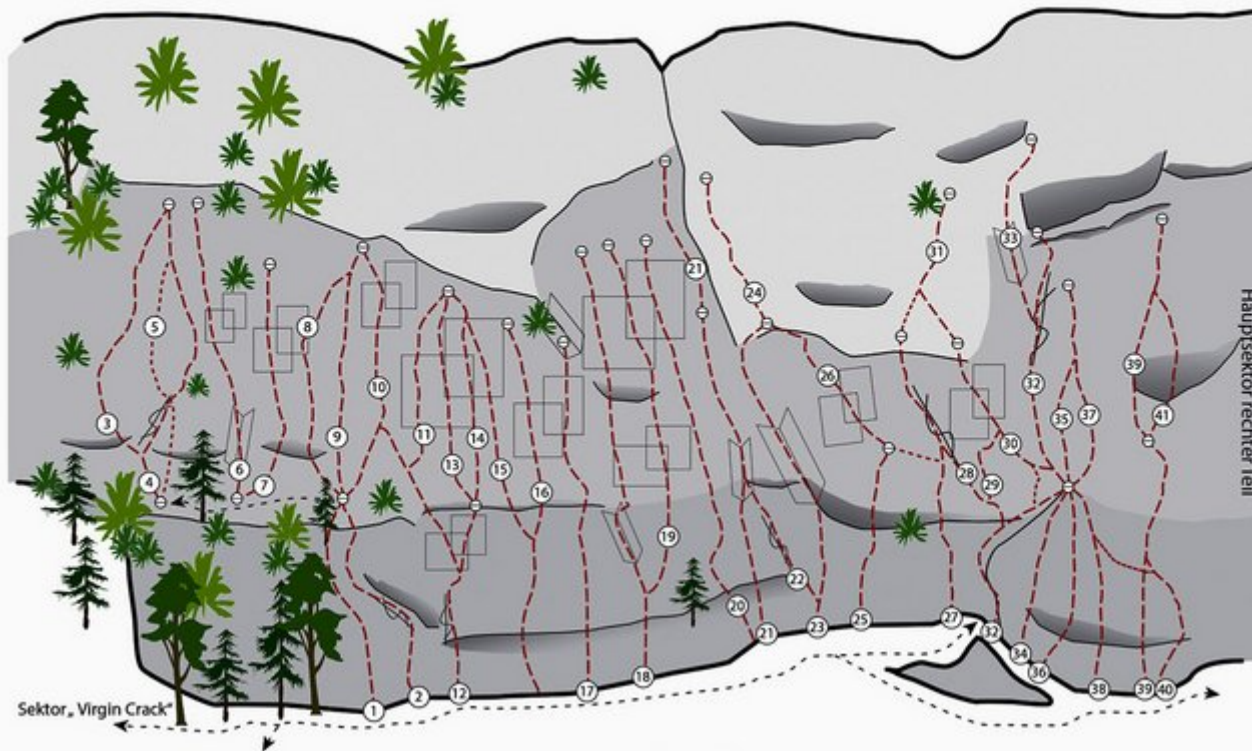
Nr.	Name	Grad	Länge
1	Spider	5c / re. Ausstieg 4c	10 m
2	Neuland	4c	12 m

3	Die Schuppe	7b	20 m
4	Virgin Crack	7c	18 m
5	Gnom	7a+	10 m
6	Projekt		
7	Pendlerpauschale	7a+	10 m
8	Westendverschneidung	6c+	25 m
9	Westend - 2 SL	6b+	30 m
10	Westendvariante	6b+	25 m
11	Highend	7c	15 m
12	Stars and Stripes	7b	20 m
13	Projekt		
14	Technology	7c	30 m
15	Westkante	7b+	30 m
16	Flic-Flac	7a	30 m
17	Flic	6b+	15 m
18	Flac	6a	18.0 m
19	The Nose	6b	15 m
20	No way for Rhinos	7c	30 m
21	Clematis	7a	30 m
22	Pfeilerweg	6b	30 m
23	Specki	6b+	30 m
24	Nirvana	6c+	10 m
25	Oktan	7a	10 m

26	Methan	6b+	10 m
27	Ethanol	6b+	10 m
28	Genusswandl	6a	15 m
29	Schweinsduliö	6b+	15 m

KLETTERGARTEN ACHLEITEN / HAUPTSEKTOR LINKER TEIL

Achleiten Hauptsektor - linker Teil

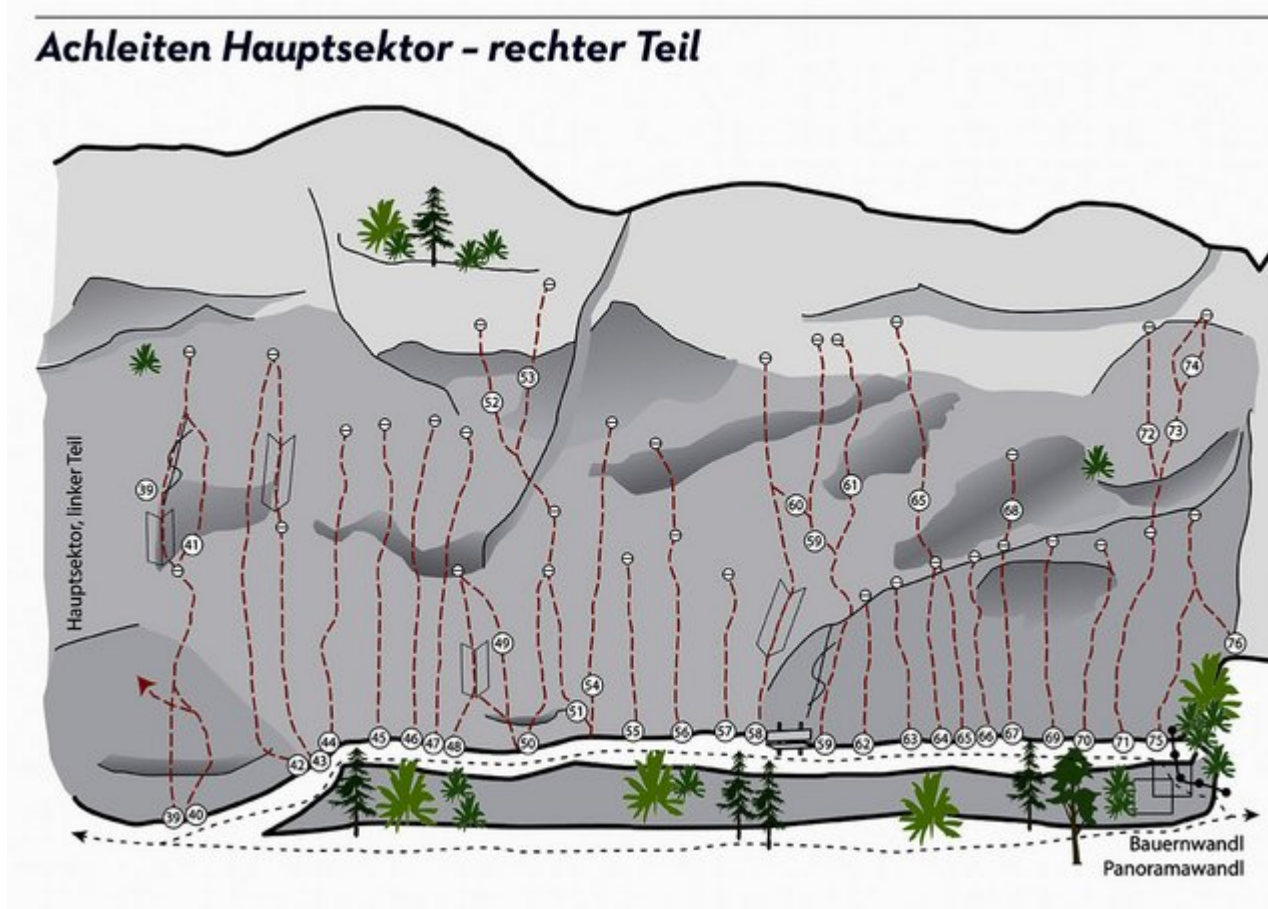


Nr.	Name	Grad	Länge
1	Tannenweg	4b	15 m
2	Weg zur Eibe	4c	15 m

3	Bumerang	6a+	20 m
4	Eulenweg	5c	20 m
5	Direkter Eulenweg	6a	20 m
6	Südlicht	6a+	20 m
7	Pozor	6c+	20 m
8	Via Martello	6b+	20 m
9	Tomarc	6c+	20 m
10	Another Day in Paradise	6c+	20 m
11	Freddy-Mercury-Ged.-Weg	7a	32 m
12	Janis-Joplin-Zustieg	5c	15 m
13	Janis-Joplin-Ged.-Weg	7a	32 m
14	Jim-Morrison-Ged.-Weg	7a	32 m
15	Jimi-Hendrix-Ged.-Weg	7b	32 m
16	Rock Runner	6c+	30 m
17	World of Stones	6b+	28 m
18	Diavolo	6c	35 m
19	Bloody Mary	6c	35 m
20	Amadeus	6c	35 m
21	Direkte - 2 SL	6a	45 m
22	Direkte mit rechtem Einstieg	6a+	30 m
23	Verschneidung	6c	28 m
24	Ötzi	6b+	15 m
25	Hacker Pschorr	7b+	18 m

26	Verbindung	5a	15 m
27	Thaliastraße	6c	25 m
28	Dornenriss	6a	25 m
29	Direkte Variante zum Sandler	6b+	25 m
30	Sandler	5c	25 m
31	Zentralweg	6a+	12 m
32	Fledermausriss	5b	35 m
33	Plattenverschneidung	6c	40 m
34	Blutgrätsche	7a	12 m
35	Projekt		20.0 m
36	Kamelbuckel	6b+	15 m
37	Starlet	6c+	20 m
38	Fadango	7b+	15 m
39	Falkenriss - 2 SL	6c / 2.Sl. 7a+	35 m
40	Speedy	6a+	20 m

KLETTERGARTEN ACHLEITEN / HAUPTSEKTOR RECHTER TEIL



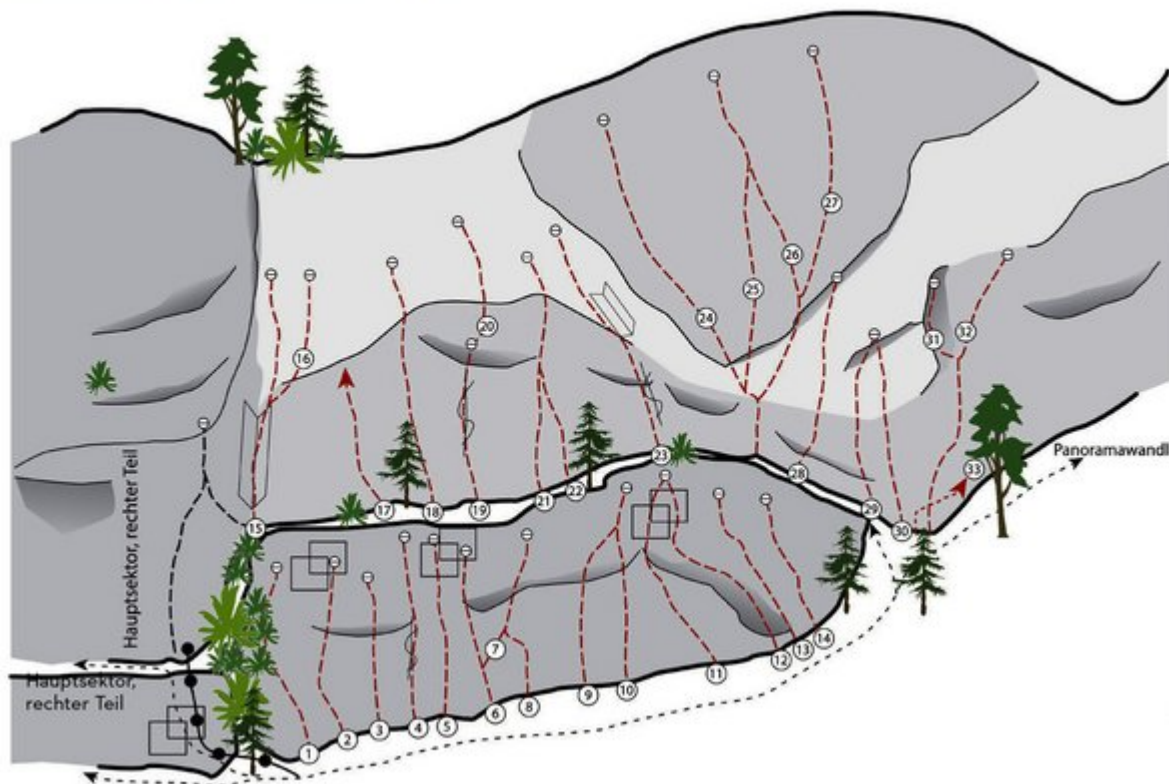
Nr.	Name	Grad	Länge
41	Like Ice in the Sunshine	7b+	35 m
42	Deppentrail	7a+	25 m

43	Via Anita	6b+	32 m
44	Powerplay	7b	25 m
45	007	7c+	25 m
46	East End	7c	25 m
47	Leninakan	8a+	25 m
48	Tschernobyl	6a+	15 m
49	Moritz	6c+	15 m
50	Dr. Feelgood	6c+	12 m
51	Dozy	6b+	15 m
52	Superdozy	8b	30 m
53	Outro	9a/9a+	32 m
54	Vision	8a	22 m
55	Big Mac	7a+	15 m
56	Burger King	8a (Verl.8b)	15 m
57	Leukotherma	8a	12 m
58	Reine Männersache	?	25 m
59	Totzenhacker	7c+ (1.Kette 6c)	25 m
60	Surprise	7a	10 m
61	Reine Totzensache	7c	25 m
62	Ehrentotzen	8b	25 m
63	Furz	7c	12 m
64	R.G. Pfeiler	7a+	14 m
65	R.G. Pfeiler plus	8b (1. Stand: 7b+)	30 m

66	Vibrator	7a+	12 m
67	Merci Kat	7c+	15 m
68	Plattenspieler	8c	20 m
69	Handyman	8a+	15 m
70	Frauenpower	7a+	15 m
71	Hakuna Matata	7b	15 m
72	Projekt		
73	Lichtblick	8c+	35 m
74	Shadowplay	8a+	20 m
75	Natural Power	7c+	15 m
76	Schau genau ums Eck	7a	10 m

KLETTERGARTEN ACHLEITEN / SEKTOR BAUERNWANDL

Achleiten - Bauernwandl



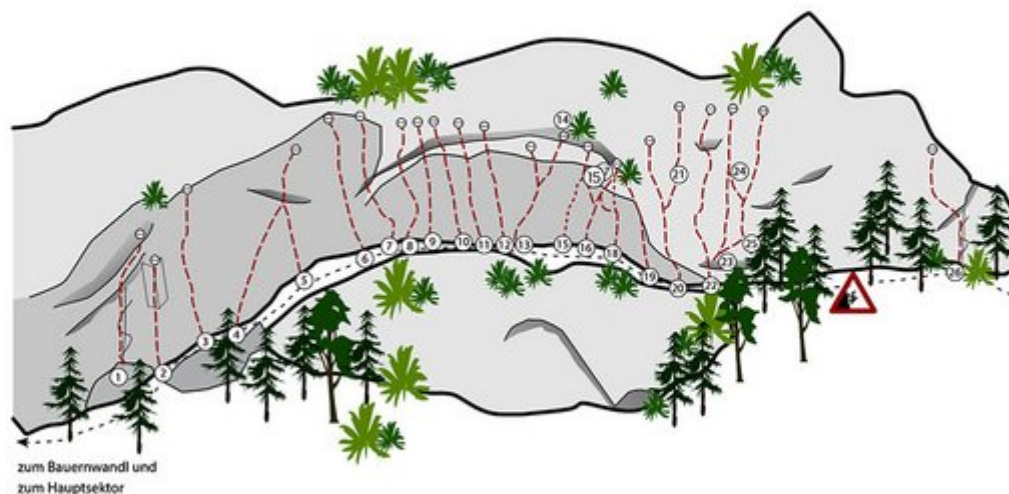
Nr.	Name	Grad	Länge
1	Schatzi (zugewachsen!)	6a	12 m
2	Gelbsucht	8a	12 m

3	Kuahtuttenblues	7c+	8 m
4	Schlecki	6c+	10 m
5	Bauern5er	7c	10 m
6	Prost Gambrinius	7c+	10 m
7	Prost Hyronimus	8b+	12 m
8	Hyronimus	8a+ (linke Var. 8b+)	10 m
9	Owaammagaua Ffaggebaua	7c+	10 m
10	Stierbuggl	8b	10 m
11	Remigius	8b	10 m
12	Bauernsau	8c	12 m
13	Kaiwe Ziacha	7c	12 m
14	Cunnilingus	7a	8 m
15	Lizard Corner	8b	20 m
16	Golden Pearl	8b+	25 m
17	Projekt		
18	Projekt		
19	Painline	8b	20 m
20	Painline Verlängerung	8c+	20 m
21	Projekt		
22	Projekt		
23	Projekt		
24	Tunnelblick	8c+	35 m
25	Projekt		

26	The Void	9a	35 m
27	Projekt		
28	Tyrolian Style	8a+	15 m
29	Projekt		
30	Johnny Bravo	8b	15 m
31	Projekt		
32	Falling Pieces	8a+	30 m
33	Boulder "Komm tanz mit mir"	8b	

KLETTERGARTEN ACHLEITEN / SEKTOR PANORAMAWANDL

Achleiten - Panoramawandl



Nr.	Name	Grad	Länge
1	Supernova	8b	20 m
2	Rocketman	8b	20 m
3	Projekt		
4	Direkter Silver Surfer	8c	20 m

5	Silver Surfer	8b	15 m
6	Space-Hopper	8a+	15 m
7	Split-Line	8b	15 m
8	Projekt		
9	Projekt		
10	Projekt		
11	Projekt		
12	Projekt		
13	Rauchopfer	8a+	12 m
14	Feuersalamander	8a	15 m
15	Projekt		
16	Let it be	7c	10 m
17	Notausgang	7a+	12 m
18	Fließband	7b+	12 m
19	Deutsches Theater	7a+	18 m
20	Kriegsbeil	7b	15 m
21	Fedehandschuh	6c+	20 m
22	Der kleine Vampir	6c+	20 m
23	New Heartbeat	7b+	20 m
24	Verbindung-Projekt		
25	Wizard	7b+	20 m
26	Apres-Ski	7a+	15 m

Climbers Paradise Tirol

Das größte Kletterportal Tirols bietet euch tausende Routen in 15 Regionen, gratis Topos in Druckqualität und aktuelle Infos rund ums Thema Klettern.

Eine solche Vielfalt an verschiedensten Klettermöglichkeiten aller Schwierigkeitsgrade findet man selten auf so engem Raum. Zudem findet ihr Unterkunftsvorschläge für jede Geldtasche.



© Climbers Paradise 2016-2021

Alle Inhalte sind urheberrechtlich geschützt.