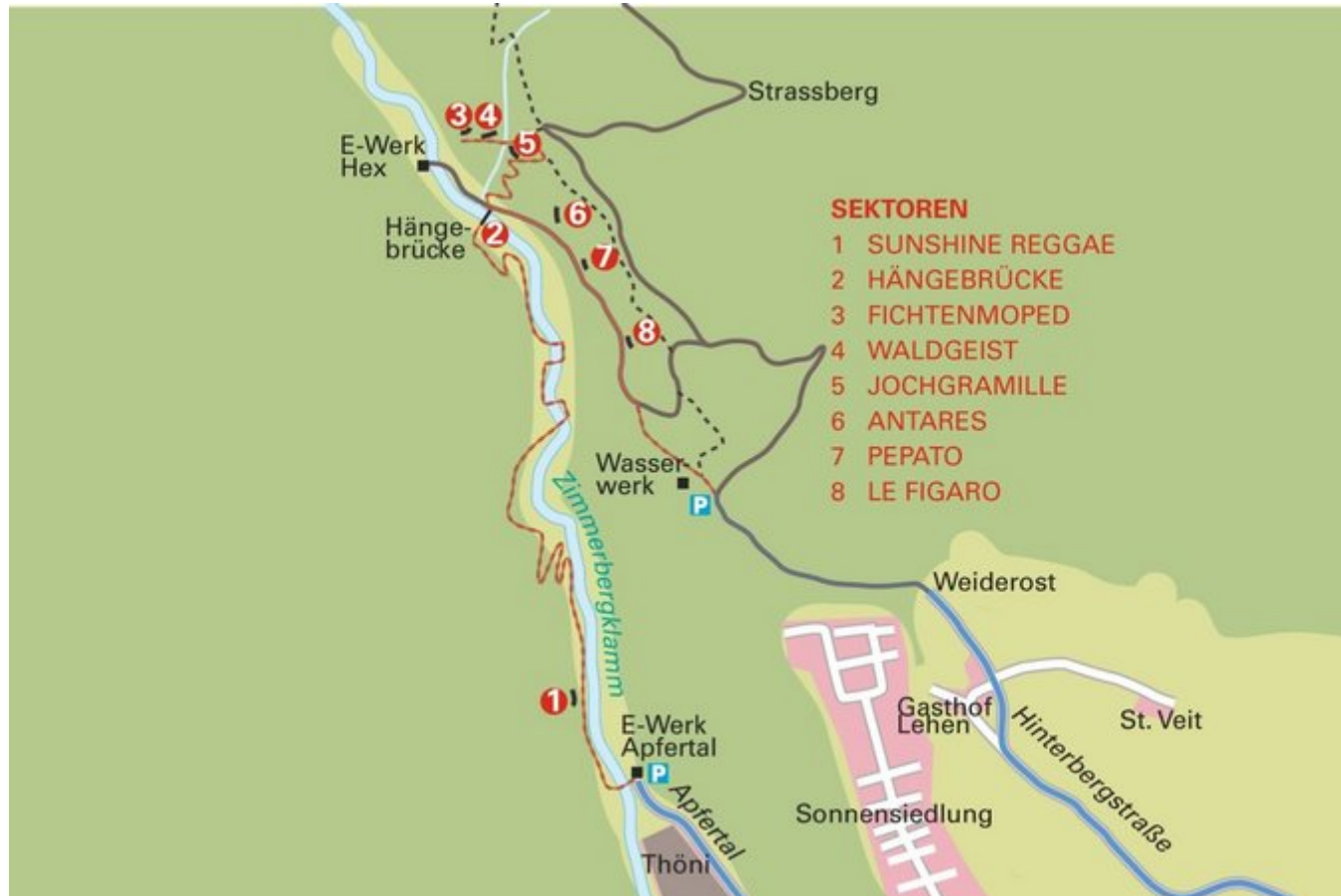


INNSBRUCK TELFs HEX



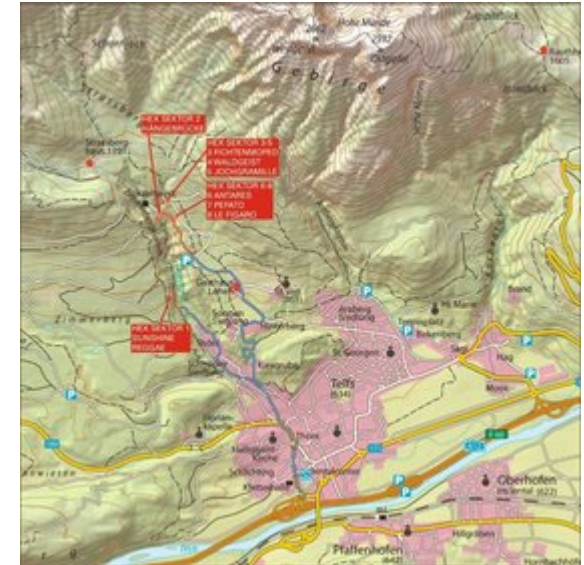
ZUSTIEG

Zum Sektor 1: Auf der Apfertalstraße durch das Werksgelände bis zum Ende der Straße beim E-Werk. Dort über die Brücke und dem Klammsteig talaufwärts ca. 250 m folgen. Der Sektor 1 Sunshine Reggae befindet sich ca. 50 m links oberhalb des Klammsteigs.

Zum Sektor 2-8 geht man vom Wasserwerk, das etwas oberhalb des Gasthaus Lehen liegt, zu Fuß auf dem Wanderweg hinauf zur Forststraße, die zum E-Werk führt. Die Sektoren 8 Le Figaro, 7 Pepato und 6 Antares befinden sich oberhalb der Forststraße. Den Sektor 5 Jochgramille erreicht man wenn man weiter auf der Forststraße bis zum Abzweig Hängebrücke geht. Hier rechts über den Klammsteig Richtung Strassberg bis zur Strassbergstraße. Dann einem Steig bergab zum Felsen folgen. Zum Sektor 4 Waldgeist und 3 Fichtenmoped geht man vom Wandfuß der Jochgramille zuerst waagrecht nach links, dann über den Bach leicht ansteigend hinauf. Zum Sektor 2 Hängebrücke geht man über die Hängebrücke, danach links in das Bachbett absteigen.

ZUSTIEGSZEIT

10 min - 30 min



SUNSHINE REGGAE



Nr.	Name	Grad	Länge
1	SLO	6b+	25 m
2	Griass Gott	6a+	20 m

3	Pour Isolde	7a	20 m
4	Sunshine Reggae	7a+	20 m
5	Der Weg zur Sonne	7a+	25 m
6	Super Reggae	7a+	20 m
7	Alpinistenaufstieg	6a+	20 m
8	Römisches Recht	7b+/7c	20 m

HÄNGEBRÜCKE



Nr.	Name	Grad	Länge
1	Jugenderinnerung	5c+	25 m
2	Direkter Turm	5c+	20 m


3

Hexenkante

6b

20 m


PEPATO



Nr.	Name	Grad	Länge
1	Linksausleger	6b+	4 m
2	Looser	7a	8 m

3	Rampenweg	6b	10 m
4	Projekt		12 m
5	Metallica	8a+	12 m
6	Pepato	8a	12 m
7	Pepato Frust	7b+	12 m
8	Lust am Pepato	7c+	12 m
9	Lust am Frust	7b+	10 m
10	Ziag oda Fliag	7b	10 m
11	Ikarus	7a+	8 m
12	Bolero	7c	8 m
13	Electra Traverse	7c+ FB	20 m

ANTARES



Nr.	Name	Grad	Länge
1	Gsellenstückl	7a	10 m
2	Antares	7a	12 m

3	Flowers und Tree	6b+	12 m
4	Maturareise	6c+	12 m
5	Fragile	6b+	12 m
6	Maserati Biturbo	6a	12 m

LE FIGARO



Nr.	Name	Grad	Länge
1	Le Figaro	7b+	8 m
2	Blinde Hummel	7c+	12 m

3	Olte Hauswurst	8a+	12 m
4	One Touch	7b	12 m
5	Kurze VII	6c	12 m
6	Flashback	6c+	10 m
7	T2	6a	10 m

JOCHGRAMILLE



Nr.	Name	Grad	Länge
1	Stein der Weisen	7a	8 m
2	Enzian	7c	8 m

3	Jochgramille	7a	10 m
4	Benny Bunny	7a	10 m
5	Projekt 1		10 m
6	Projekt 2		20.0 m
7	-		10 m
8	Pink Panter	6b	15 m
9	Flower Power	5a+	15 m

WALDGEIST



Nr.	Name	Grad	Länge
1	Waldgeist	6b+	20 m
2	Hero of the Day	7b	20 m
3	Wachablöse	7b+	20 m
4	Shaman	7a	10 m
5	Quälgeist	7a	10 m
6	Peace Maker	5a	10 m

FICHTENMOPED



Nr.	Name	Grad	Länge
1	Crash Boom Bang	6c+	6 m
2	Fichtenmoped	6c+	6 m

3	Tannenzapfen	6c+	6 m
4	Projekt (Dalton)		6 m
5	Projekt (Dalton)		6 m
6	Quickie	6a+	6 m

Climbers Paradise Tirol

Das größte Kletterportal Tirols bietet euch tausende Routen in 14 Regionen, gratis Topos in Druckqualität und aktuelle Infos rund ums Thema Klettern.

Eine solche Vielfalt an verschiedensten Klettermöglichkeiten aller Schwierigkeitsgrade findet man selten auf so engem Raum. Zudem findet ihr Unterkunftsvorschläge für jede Geldtasche.



© Climbers Paradise Tirol 2023

Alle Inhalte sind urheberrechtlich geschützt.

Mit Unterstützung von Bund, Land und Europäischer Union

 Bundesministerium
Land- und Forstwirtschaft,
Regionen und Wasserwirtschaft

 LE 14-20
Entwicklung der ländlichen Räume

 LAND
TIROL

 regio

 LEADER

 Staatlicher
Landwirtschaftsfonds für
die Entwicklung des
Bergischen Raumes.
Hier investiert Europa in
die Bergischen Gebiete.



Die Topos auf der Webseite stehen kostenfrei zur Verfügung.

Ein Großteil der Foto-Topos wurden im Rahmen von einem Förderprojekt produziert.