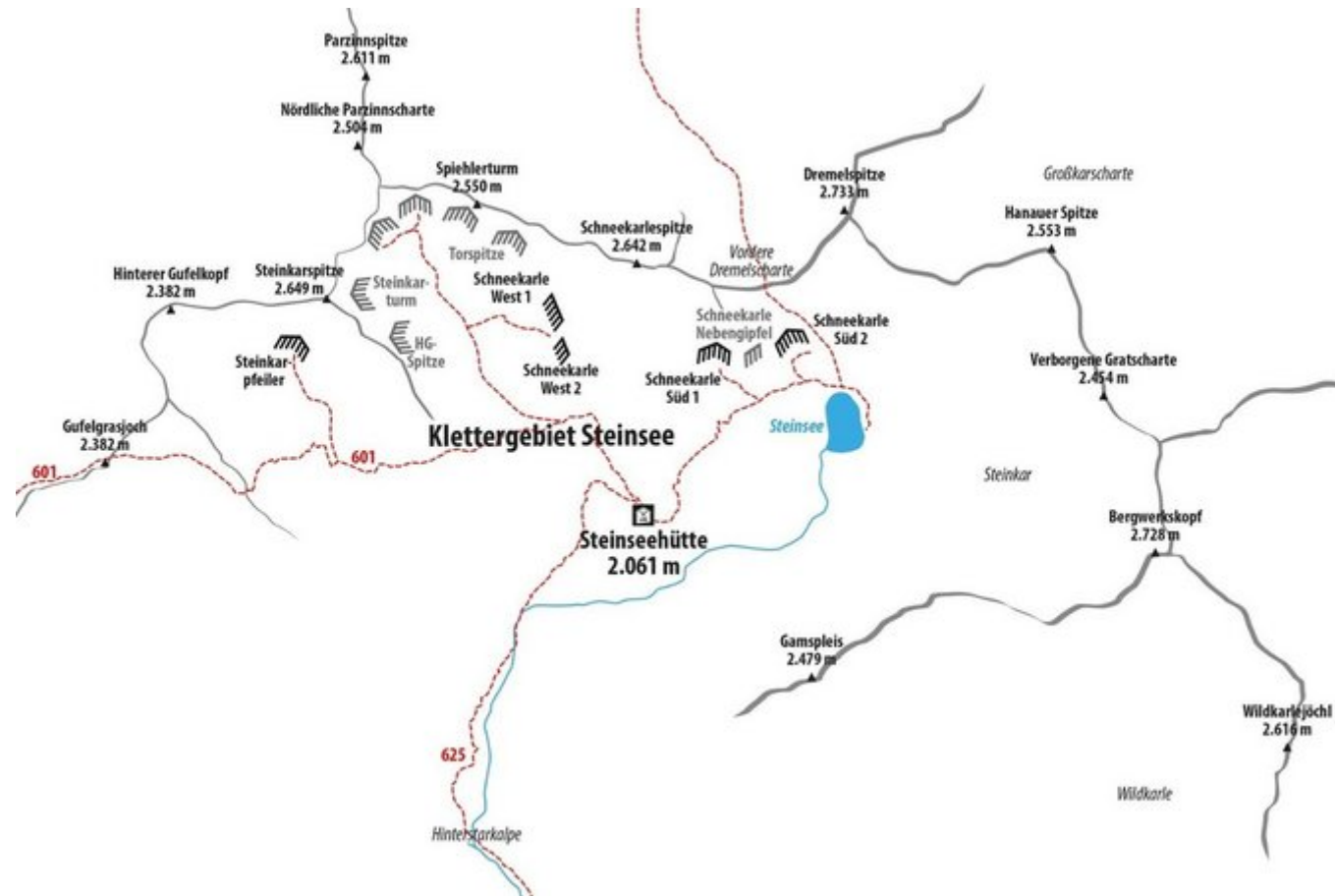


FERIENREGION TIROL WEST STEINSEEHÜTTE / KLETTERGÄRTEN SCHNEEKARLESPIZS SÜD



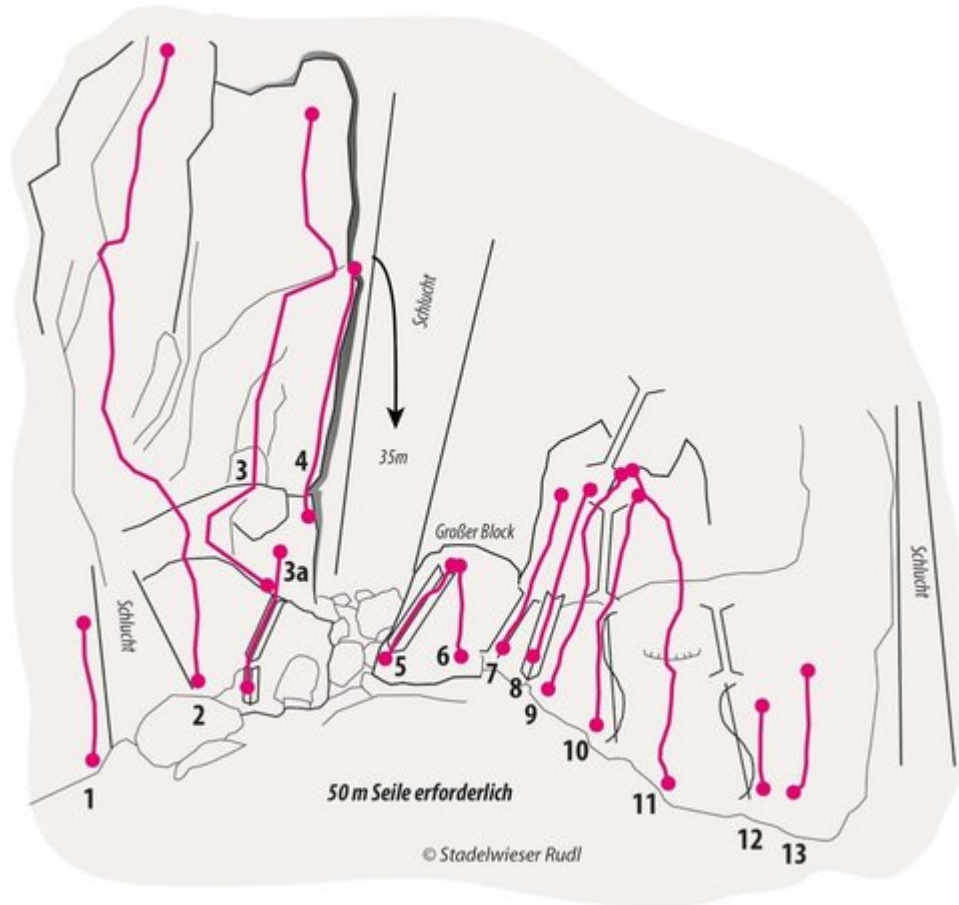
ZUSTIEG

Der Zustieg erfolgt von der Steinsee Hütte aus hinauf Richtung Steinsee.

ZUSTIEGSZEIT

40 min - 45 min

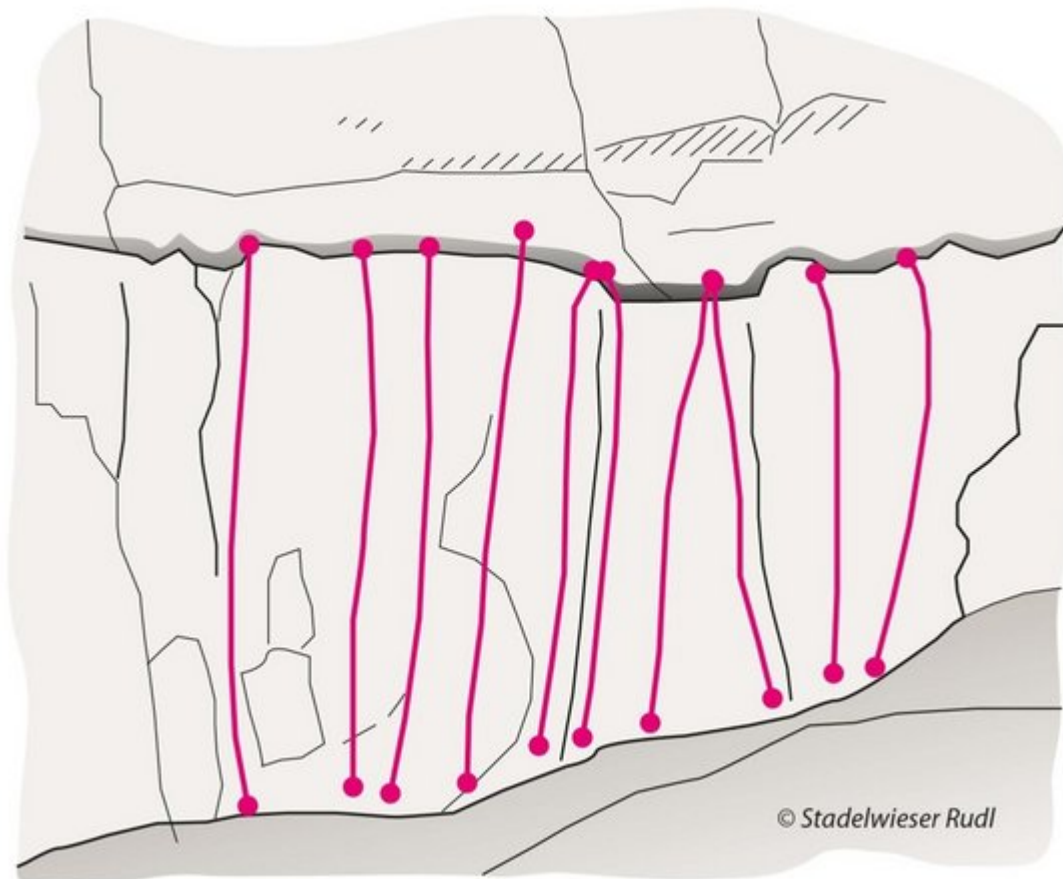
KG SCHNEEKARLE SÜD 1

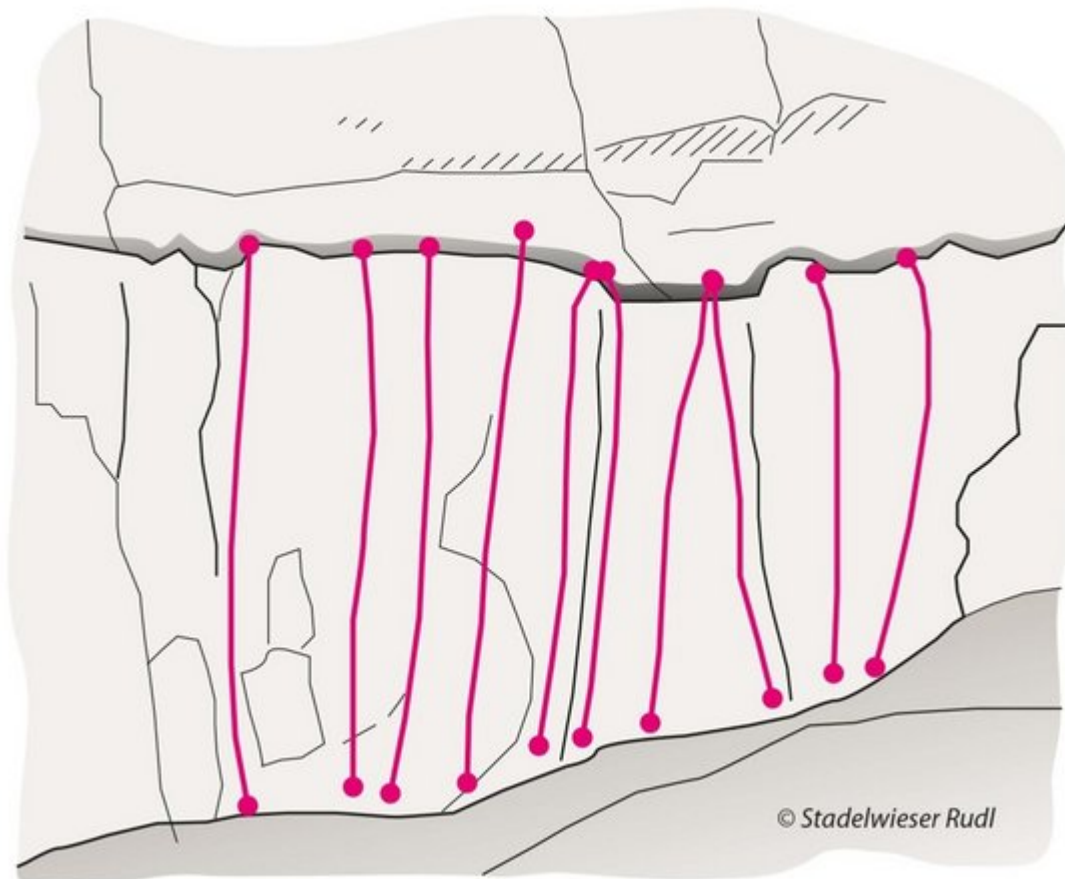


Nr.	Name	Grad	Länge
1	Donald	2c	70 m
2	Wetter Gott	6a+	85.0 m

3	Wetter Freunde	3c	80.0 m
3a	Wetter Freunde Variante	3c	50 m
4	Grand Canyon	7a	
5	Rampe	4a	
6	Kräftig	5a+	
7	Daisy	3c	
8	Goofy	4a	
9	Hausaufgaben	3b	
10	Nicht genügend	4c	
11	Zwergentod	4b	
12	Trudi	2a	
13	Stolperer	2a	

KG SCHNEEKARLE SÜD 2





Nr.	Name	Grad	Länge
1	Altherrenweg	6a	12.0 m
2	Sommermanöver	6a	12.0 m
3	Kinderspatziergang	5c	12.0 m
4	Aprilscherz	6a+	12.0 m
5	Knieschnaggler	6a+	12.0 m

6	Plattenfloh	6a+	12.0 m
7	Durchbeißer	6a+	12.0 m
8	Waldstrecker	6a	12.0 m
9	Steinseeblick	6a	12.0 m
10	Bergwerkskopf	5c	12.0 m

Climbers Paradise Tirol

Das größte Kletterportal Tirols bietet euch tausende Routen in 15 Regionen, gratis Topos in Druckqualität und aktuelle Infos rund ums Thema Klettern.

Eine solche Vielfalt an verschiedensten Klettermöglichkeiten aller Schwierigkeitsgrade findet man selten auf so engem Raum. Zudem findet ihr Unterkunftsvorschläge für jede Geldtasche.



© Climbers Paradise 2022

Alle Inhalte sind urheberrechtlich geschützt.