

## STEINBERGE WUNDERLAND



### ZUSTIEG

Vom Parkplatz/Logenplatz "Schusterbichl" geht man noch etwa 20 Meter die Hirschbichlstraße bergauf und biegt rechts beim gelben Hinweisschild in den Wald ein. Links halten, dort findet ihr gleich die ersten Blöcke.


### ZUSTIEGSZEIT

5 min - 15 min



## BLOCK 1

---




Nr.	Name	Grad	Länge
1	Alice im Wunderland	7B	
2	Stoked	7C	



## WUNDERLAND 5.0


---



Nr.	Name	Grad	Länge
1	The X File	7a+	

## BLOCK 5

---



**Nr.**

**Name**

**Grad**

**Länge**


1

Sticky Fingers

7a

## BLOCK 4

---




Nr.	Name	Grad	Länge
1	Out of the Dark	7c	



## BLOCK 3


---



Nr.	Name	Grad	Länge
1	Spotlight	8b	
2	Jerky	6c	

# FIRST BOULDER

---



Nr.	Name	Grad	Länge
1	Warm up	?	
2	Clean and Climb it	?	



---

## Climbers Paradise Tirol

Das größte Kletterportal Tirols bietet euch tausende Routen in 15 Regionen, gratis Topos in Druckqualität und aktuelle Infos rund ums Thema Klettern.

Eine solche Vielfalt an verschiedensten Klettermöglichkeiten aller Schwierigkeitsgrade findet man selten auf so engem Raum. Zudem findet ihr Unterkunftsvorschläge für jede Geldtasche.



© Climbers Paradise 2022

Alle Inhalte sind urheberrechtlich geschützt.